




Szülői felület

FELHASZNÁLÓI ÚTMUTATÓ

rövidített verzió



MAGYAR DIÁKSPORT SZÖVETSÉG, 2015

SZÉCHENYI 2020



MAGYARORSZÁG
KORMÁNYA

Európai Unió
Európai Szociális
Alap



BEFEKTETÉS A JÖVŐBE



Tartalom

Bevezetés.....	3
Regisztráció.....	4
Regisztráció indítása.....	4
Szerepkörök.....	5
Megfelelő szerepkör kiválasztása.....	5
Regisztrációs adatlap.....	6
Belépés.....	7
Események.....	7
Értékelések.....	8





Bevezetés

A nemzeti köznevelésről szóló 2011. évi CXC. törvény 80. § (9) bekezdése szerint az iskola az oktatásért felelős miniszternek a tanév rendjéről szóló rendeletében meghatározott mérési időszakban, tanévenként megszervezi - a felnőttoktatásban és az 1-4. évfolyamon tanulók kivételével - a tanulók fizikai állapotának és edzettségének mérését, vizsgálatát azokon az évfolyamokon, ahol a testnevelés tantárgy tanítása folyik. Az érintett tanuló fizikai állapotának és edzettségének mérését, vizsgálatát az iskolai testnevelés tantárgyat tanító pedagógus végzi. A tanév rendjéről szóló 35/2014. (IV. 30.) EMMI rendelet 9. § (9) bekezdése szerint a tanulók fizikai állapotának és edzettségnek mérésében a nappali rendszerű iskolai oktatásban tanulók vesznek részt, 2015-től egységesen minden intézmény a Nemzeti Egységes Tanulói Fittségi Teszt (NETFIT®) rendszerét használja.

Ahhoz, hogy szülőként tájékozódni tudjon és nyomon tudja követni gyermeke fittségi állapotát, regisztrálnia szükséges a NETFIT® informatikai rendszerében, amelyhez gyermeke mérési azonosítójára van szükség. A mérési azonosító egy egyedi azonosító, amelyet csak a gyermek intézménye, a szülő és gyermeke tudhat. A tanuló adatainak rögzítése a testnevelést tanító pedagógus által a rendszerben anonim módon történik, a vonatkozó jogszabályok, így különösen az egészségügyi és a hozzájuk kapcsolódó személyes adatok kezeléséről és védelméről szóló 1997. évi XLVII. törvény 33.§ (1) bekezdése mentén, a személyes és különleges adatokat csak az iskola, illetve az ott dolgozó pedagógusok, és csak a NETFIT® mérésekkel összefüggő feladataik ellátásához szükséges mértékben kezelhetik. Szülőként a rendszerben történő regisztrációja után megtekintheti gyermeke rögzített fittségi eredményeit, azok egészség szempontú értékelését, valamint tájékozódhat statisztikai riportok formájában a fiatalok egészséggel kapcsolatos fittségi állapotáról intézményi, megyei, regionális és országos szinten is.





Regisztráció

Regisztráció indítása

Első lépésként a szülőnek meg kell nyitnia a NETFIT online adatkezelő rendszer felületét, amit a www.netfitweb.hu oldalon ér el. Az oldalt megnyitva a bejelentkezésre szolgáló felület jelenik meg. A már korábban regisztrált felhasználók itt tudnak belépni a regisztrációkor megadott felhasználónevükkel és jelszavukkal, továbbá ez a felület szolgál a regisztráció elindítására is.



1. ábra - Kezdőlap





Szerepkörök

A „Regisztráció” gombra kattintva egy általános ismertetőt olvashat a látogató arról, hogy milyen szerepkörben milyen hozzáférési jogosultsága van a regisztrált felhasználónak.

		netfit	TESI
Általános ismertető		A következő felmért Nemzeti Egységes Tanulói Fittségmérési Teszt eredményének nyomonkövetésére szolgáló komplex információs rendszer	A Magyar Diák sport Szövetség képzéseinek lebonyolítását segítő online információs rendszer
Szerepkörként elérhető szolgáltatások	Tanár	Tanulóinak kötelező mérési eredményeit rögzítheti. Eöbívhatja saját diákjainak egyéni eredményeit és fejlődési diagramját, valamint összesített eredményéről tájékozódhat a tanított osztályokra, évfolyamokra vonatkozóan. Megtekintheti a fiatalok egészséggel kapcsolatos fittségi állapotának alakulását megyei, regionális és országos szinten is.	Tájékozódhat az aktuális képzésekről, kereshet képzési helyeket és időpontokat, elvégezheti jelentkezését online módon. Az aktuális képzés teljesítésével elektronikusán vizsgát tehet és tájékozódhat annak eredményéről. Képzéshez tartozó tananyag tartalmakat tölthet le, amely megkönnyíti a tanulási folyamatot.
	Diák	Tájékozódhat az iskolai fittségi állapotfelmérés eredményéről, és személyre szabott ajánlásokat és javaslatokat olvashatsz a fittségi állapotod fejlesztésére vonatkozóan. Tesztelhet megadott és nyomon követhető teljesítményváltozásodat időről-időre.	Nincs jogosultságod a modul használatára.
	Szülő	Tájékozódhat gyermekének fittségi eredményéről. Egyéni, személyre szabott információkat olvashat arról, hogyan segítsd gyermeked fittségi állapotának fejlesztését az egészséges megközelítés érdekében. Megtekintheti a fiatalok egészséggel kapcsolatos fittségi állapotának alakulását megyei, regionális és országos szinten is.	Nincs jogosultsága a modul használatára.
	Hallgató	Nincs jogosultságod a modul használatára.	Tájékozódhat az aktuális képzésekről, kereshet képzési helyeket és időpontokat, elvégezheti jelentkezését online módon. Az aktuális képzés teljesítésével elektronikusán vizsgát tehet és tájékozódhat annak eredményéről. Képzéshez tartozó tananyag tartalmakat tölthet le, amely megkönnyíti a tanulási folyamatot.
	Egyéb	Tájékozódhat a fiatalok általános fittségi állapotáról megyei, regionális és országos szinten.	Nincs jogosultságod a modul használatára.

Regisztráció indítása

A regisztráció folytatásához kattintson a „Regisztráció indítása” gombra

2. ábra - Szerepkörök hozzáférési jogosultsága

Megfelelő szerepkör kiválasztása

A következő felület szolgál a kiválasztandó szerepkör megjelölésére.

Testnevelés az
Egészségfejlesztésben
Stratégiai Intézkedések

Kérjük, adja meg, milyen szerepkörben kíván regisztrálni!

- Tanár vagyok (Pedagógus azonosítóval rendelkezem és testnevelés órákat tartok)
- Diák (16 év alatti) vagyok (16. életévemet még nem töltöttem be és iskolába járok)
- Diák (16 év feletti) vagyok (16. életévemet már betöltöttem és a közoktatásban tanulok)
- Hallgató vagyok (Nem tanítok a közoktatásban és továbbképzésen szeretnék részt venni)
- Szülő vagyok (gyermekem a közoktatásban tanul)

Tovább

Szülői szerepkör kiválasztása után a „Tovább” gombbal tud a következő felületre lépni.

ÚJ SZÉCHENYI

az Európai Unió támogatásával, az Európai Központi Bank finanszírozásával valósult meg.

3. ábra – A megfelelő szerepkör kiválasztására szolgáló felület



Regisztrációs adatlap

A „Tovább” gomb megnyomásával a regisztrációs űrlap kitöltésére szolgáló felületre jut a felhasználó. Szükséges a későbbiekben használni kívánt felhasználónév és email cím megadása továbbá az adatlap értelemszerű kitöltése.

Az adatlapon tudja rögzíteni a regisztrációja alatt gyermekét/gyermekeit mérési azonosító alapján. Módjában áll letölteni az ún. szülői nyilatkozatot, amire abban az esetben van szükség amennyiben 16. életévét még be nem töltött gyermekének személyes adatait (név, születési idő, stb.) szerepeltetni szeretné a rendszerben. 16. életévét már betöltött diák elektronikus pipa formájában járulhat hozzá a személyes adatai kezeléséhez. A mérési eredmények megtekintéséhez és nyomon követéséhez nem szükséges a szülői vagy a tanulói hozzájárulás.

Minden kötelező adat megadása után a „Regisztrál” gombra kattintva tudja jóváhagyni regisztrációját. A rendszer a megadott email címre elküldi az aktiváló linket továbbá az első belépéshez szükséges jelszót és felhasználónevet.

4. ábra - Regisztrációs adatlap


Gyermekének mérési azonosítójának és intézményének megadásával tudja rögzíteni gyermekét a regisztrációja alatt

5. ábra - Gyermek mérési azonosítójának rögzítésére szolgáló felület



Belépés


Sikeres aktiválás után a www.netfitweb.hu oldalon tud belépni a korábban megadott jelszóval és a rendszer által küldött jelszóval, amit az első belépéskor tud megváltoztatni. Több gyermek esetén a belépést követően tud választani, hogy melyik diák eredményeit szeretné megtekinteni. Ezután a kezdőoldalra jut ahol egy általános tájékoztatót talál a NETFIT mérésről (részletes információkat a www.mdsz.hu/netfit oldalon talál). Az oldal tetején található szürke sávban találja a legfontosabb menüpontokat, továbbá a fejléccen számos hasznos funkciót ér el.




6. ábra - A NETFIT kezdőoldala

Események

Az „Események” menüpontot választva láthatja a pedagógus által létrehozott fittségi eseményt, aminek keretei között felmérésre került a tanuló. Tájékozódhat az időszakról, a szervező pedagógusról illetve a szervező intézményről is láthatja az esemény adatlapján.

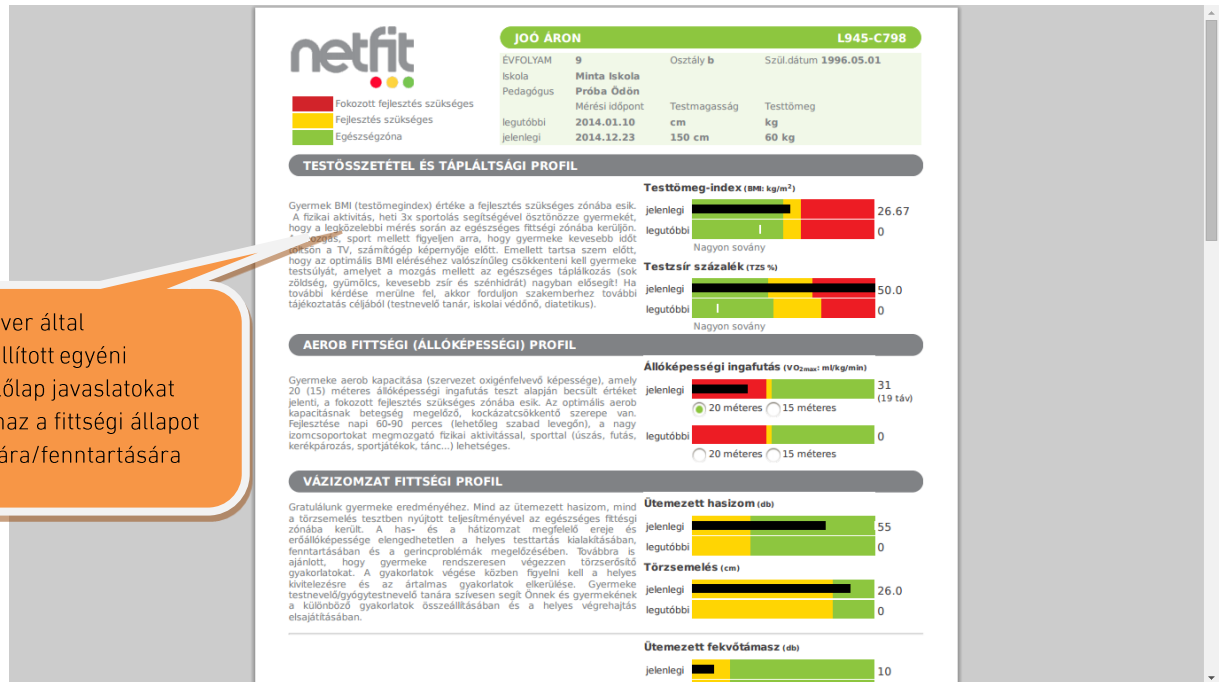


7. ábra - Esemény adatlapja



Értékelések

Az „Értékelések” menüpontra kattintva választhat az egyéni, illetve a csoportos lekérdezések közül. Egyéni lekérdezéseket választva érheti el a szoftver által összeállított egyéni értékelőlapot, fejlődési diagramot továbbá a zónaösszesítőt képernyő illetve letölthető PDF formátumban. Csoportos lekérdezéseket választva lehetősége van országos, regionális, megyei, intézményi, évfolyam illetve osztály riportokat lehívni a rendszerből.



8. ábra - Egyéni értékelőlap